



Aperçu du réseau des prestataires en 2026





Nous avons tissé un réseau de 71 000 établissements médicaux. Partout dans le monde.

Euro-Center détient l'un des meilleurs réseaux de prestataires au monde, couvrant tous les pays et territoires du monde.

Il s'appuie sur les compétences et le savoir-faire local de spécialistes locaux et internationaux de la gestion de réseau. Le réseau est souple, dynamique et conçu pour servir un groupe de clients aux exigences variées.

Vaste réseau mondial de prestataires

Les 12 bureaux régionaux et les centres d'assistance médicale 24/7 d'Euro-Center couvrent tous les pays et territoires du monde

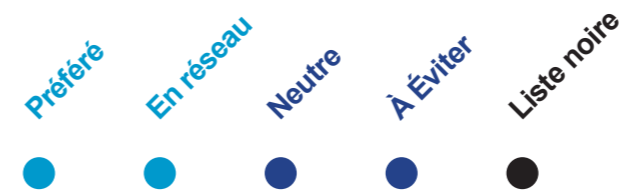
Réseau mondial Fondé sur les connaissances et l'expérience locales. Personnel local et international multilingue, ce qui permet de trouver des solutions locales uniques.

Le réseau en chiffres

Euro-Center utilise une base de données avancée et personnalisée répertoriant tous les prestataires.

71 507 prestataires sélectionnés dans le monde entier.
 4 989 prestataires prestataires préférés.
 37 254 prestataires de services sans prépaiement.
 Volume de dossiers en 2025: 170 000.
 80 % de tous les paiements ont été effectués auprès d'environ 1 500 partenaires et prestataires préférés.
 Outre les prestataires médicaux, le réseau comprend des hôtels, des sociétés de transport, des services d'assistance locale, des organisateurs de voyages, des options d'évacuation non médicale, des sociétés de sécurité, etc.

Identification du bon prestataire



Réseaux sur mesure

Service sans prépaiement dans le monde entier

Nos clients bénéficient d'un vaste réseau de prestataires de services sans prépaiement. Les personnes couvertes ne doivent pas s'inquiéter d'avancer les frais - Euro-Center s'en charge.

Pour garantir le suivi de la qualité, tous les prestataires médicaux sont classés selon des critères médicaux stricts, ce qui permet une coopération sans faille, une gestion efficace des dossiers et la satisfaction des clients.

Euro-Center n'est affilié à aucun prestataire médical et est par conséquent objectif dans le choix des prestataires, sur la base de critères de qualité et de coût. Ceci s'applique particulièrement à la sélection des Avions sanitaires (AA) et autres prestataires de transport, ainsi qu'aux destinations appropriées.

Réseaux sur mesure pour les entreprises situées dans des zones reculées du monde entier, selon les spécifications du client. Accords de facturation directe sur mesure avec des prestataires spécifiques choisis par le client. Rapports d'évacuation, visites de sites spécialisés et services connexes.

Placement direct ou ad hoc de la garantie de paiement/vérification des prestations auprès des prestataires en question. Accords de facturation directe et options « flash the card » pour les personnes couvertes.

Réseau dynamique en développement constant

Des inspections sur place sont effectuées en permanence, ce qui permet d'obtenir des informations et des relations sans pareilles. Cela inclut également des rencontres avec des prestataires non médicaux, tels que des chauffeurs, des ambassades et des autorités locales, ce qui s'avère précieux pour un traitement agile des dossiers.

Recherche permanente et ad hoc de cas par les équipes de développement du réseau. Des questionnaires sont régulièrement envoyés aux prestataires et la qualité est soumise à un contrôle. Mises à jour en direct dans le système de gestion de dossiers d'EC, permettant aux coordinateurs partout dans le monde d'accéder 24h/24 et 7j/7 aux dernières informations locales sur les prestataires.

Recours limité aux administrateurs tiers

Euro-Center s'efforce de ne pas avoir recours à des administrateurs tiers, sauf dans des circonstances spécifiques et limitées.

Contrôle des coûts

Excellents résultats en matière de maîtrise des coûts obtenus grâce aux outils suivants:

Réalizations documentées en matière de maîtrise des coûts.
 Remises sur quantité.
 Accords contractuels négociés.
 Les Euro-Centers locaux obtiennent des tarifs locaux.
 Audits des dossiers et audits médicaux.
 Remises pour paiement rapide.
 Recours à des accords bilatéraux sur les soins de santé entre pays.
 Orientation des personnes couvertes vers des prestataires préférés.
 Gestion locale des dossiers

L'année 2025 en chiffres :

Nombre de factures payées
208 088

Économies %
**16,74% au niveau mondial ;
54,80% aux États Unis**

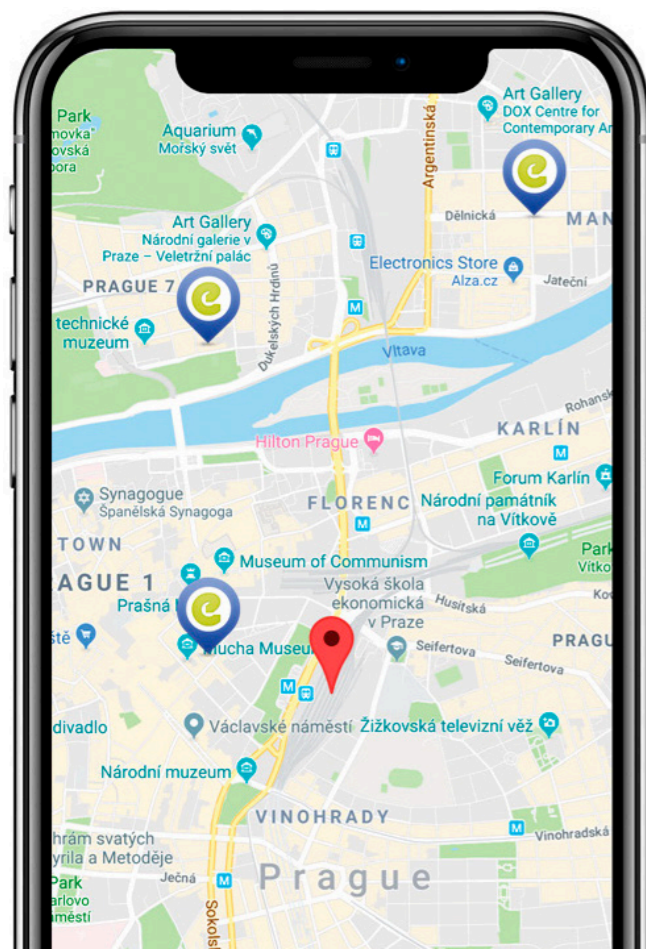
Nombre de prestataires payés

Paiements au total
**EUR 180 377 715
USD 24 816 671**

Économies au total
**EUR 36 310 599
USD 12 973 850**

13 300

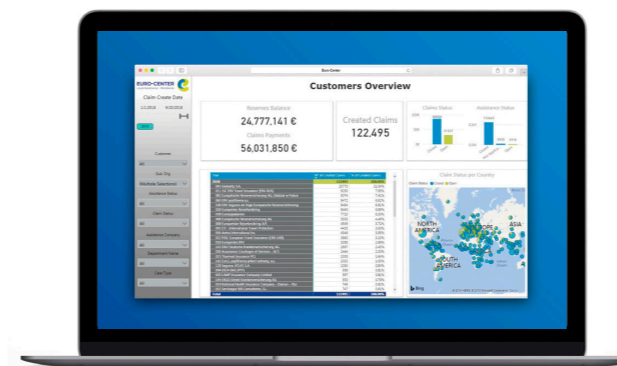
E-Solutions.



Application Mobile: Réseau de prestataires

Les personnes couvertes peuvent être dirigées vers les prestataires sélectionnés par Euro-Center via une application ou une solution web et fournir les informations suivantes :

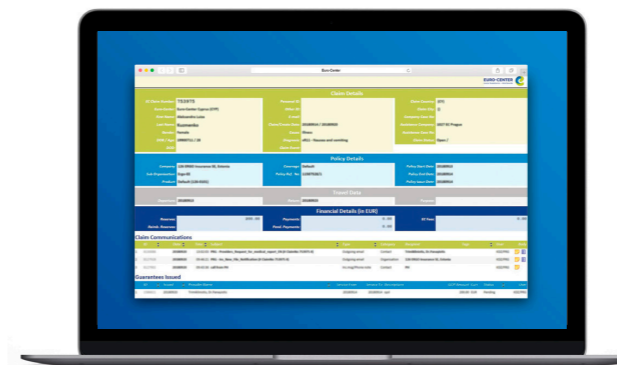
Les données proviennent du réseau mondial de prestataires d'Euro-Center. L'orientation des assurés vers certains prestataires assure la qualité et le contrôle des coûts. La recherche peut être filtrée par type de prestataire. Recherche par carte dans un rayon donné. Coordonnées des prestataires et/ou de la société d'assistance. Offre standard répertoriant les principaux prestataires de services sans prépaiement dans le monde entier, ou solutions étendues.



Rapports Power BI

Nos clients bénéficient d'analyse en libre service fournissant des statistiques sur l'activité de leur business avec Euro-Center.

Les rapports comprennent les données relatives aux factures et aux dossiers de remboursement, les pré-estimations de coûts, les économies, le type de dossier/diagnostics, la localisation géographique, l'âge de la personne assurée, les statistiques du prestataire et bien plus encore. Accessible depuis n'importe quel appareil et mis à jour en temps réel.



GloboWeb

Globoweb est notre interface en ligne de traitement des dossiers. Les clients bénéficient d'un accès au traitement de leurs dossiers en temps réel.

Cette interface permet d'accéder aux dossiers d'assistance (communications, rapports médicaux, garanties de paiement, les factures, etc.)

Prestataires de services totaux, préférés et sans prépaiement.

Pays	Préférés	Sans prépaiement	Total
Afghanistan	1	4	33
Albanie	7	54	62
Algérie	4	15	35
Samoa américaines	1	1	3
Andorre	5	13	19
Angola	14	33	84
Anguilla	1	2	3
Antigua et Barbuda	1	7	9
Argentine	8	30	60
Arménie	1	9	10
Aruba	0	11	14
Australie	364	8107	9254
Autriche	175	383	568
Azerbaïdjan	1	8	10
Bahamas	1	22	27
Bahreïn	2	9	24
Bangladesh	2	4	47
Barbade	3	20	36
Bélarus	3	27	30
Belgique	17	248	266
Belize	0	1	4
Bénin	2	9	24
Bermudes	3	12	16
Bhoutan	0	0	16
Bolivie	3	11	22
Bosnie-Herzégovine	1	54	56
Botswana	5	35	69
Brésil	127	356	1111
Îles Vierges britanniques	2	3	5
Brunei	2	2	17
Bulgarie	15	49	91
Burkina Faso	3	6	31
Birmanie	6	27	123
Burundi	3	6	14
Cambodge	6	37	123
Cameroun	4	19	78
Canada	33	599	810
Cap-Vert	9	21	49
Îles Caïmans	1	8	9
République centrafricaine	2	3	15
Chad	2	6	20
Chili	7	15	39
Chine	223	286	496
Île Christmas	0	1	1
Îles Cocos (Keeling)	0	1	1
Colombie	18	46	79
Comores	1	1	5
Congo, République démocratique du	6	19	56
Congo, République du	2	3	22
Îles Cook	0	3	6
Costa Rica	9	35	102

Pays	Préférés	Sans prépaiement	Total
Côte d'Ivoire	4	15	33
Croatie	14	157	171
Cuba	53	53	56
Chypre	25	109	189
République tchèque	28	132	290
Danemark	24	384	410
Djibouti	1	4	15
Dominique	0	2	4
République dominicaine	21	76	98
Équateur	3	11	39
Égypte	25	144	278
El Salvador	2	9	20
Guinée équatoriale	2	5	10
Érythrée	2	2	6
Estonie	1	31	32
Éthiopie	3	17	60
Îles Falkland (Islas Malvinas)	1	1	1
Îles Féroé	1	2	3
Fidji	14	46	62
Finlande	17	233	251
France	374	1335	1711
Guyane française	0	0	1
Polynésie française	43	144	158
Gabon	1	7	33
Gambie	2	9	26
Géorgie	3	24	28
Allemagne	70	6912	7002
Ghana	3	38	140
Gibraltar	1	7	8
Grèce	94	414	633
Groenland	1	17	18
Grenade	1	4	4
Guadeloupe	1	2	3
Guam	2	5	14
Guatemala	3	9	25
Guernesey	0	10	10
Guinée	2	5	14
Guinée-Bissau	2	2	16
Guyane	0	0	1
Haiti	0	3	8
Honduras	2	9	15
Hong Kong	25	41	91
Hongrie	5	89	95
Islande	3	20	23
Inde	36	123	803
Indonésie	30	149	601
Iran	6	0	18
Irak	5	1	92
Irlande	6	185	195
Île de Man	0	4	4
Israël	10	43	82

Pays	Préférés	Sans prépaiement	Total
Italie	163	805	977
Jamaïque	2	21	27
Japon	123	538	1302
Jersey	0	6	9
Jordan	5	14	29
Kazakhstan	20	9	29
Kenya	24	181	374
Kiribati	0	4	6
Corée, Nord	0	0	3
Corée, Sud	15	24	192
Koweït	8	7	16
Kirghizistan	5	6	11
Laos	1	6	25
Lettonie	7	54	61
Liban	3	3	5
Lesotho	2	10	21
Liberia	4	8	29
Libye	4	9	39
Liechtenstein	0	5	5
Lituanie	5	42	47
Luxembourg	3	43	46
Macao	2	7	10
Macédoine	1	19	20
Madagascar	5	11	33
Malawi	26	10	19
Malaisie	9	66	499
Maldives	1	4	58
Mali	8	22	46
Malte	10	19	28
Îles Marshall	1	3	6
Martinique	3	3	3
Mauritanie	3	4	22
Maurice	8	24	52
Mayotte	0	0	4
Mexique	92	211	841
Micronésie, États fédérés de	1	10	11
Moldavie	1	3	3
Monaco	2	10	12
Mongolie	1	2	2
Monténégro	5	77	84
Maroc	22	105	260
Mozambique	7	23	71
Namibie	10	177	300
Nauru	0	0	1
Népal	7	46	169
Pays-Bas	12	400	412
Antilles néerlandaises	2	6	6
Nouvelle-Calédonie	20	62	72
Nouvelle-Zélande	127	1614	1854
Nicaragua	1	3	11
Niger	2	4	12

Pays	Préférés	Sans prépaiement	Total
Nigeria	13	57	167
Niue	2	2	3
Île Norfolk	0	1	1
Îles Mariannes du Nord	0	2	3
Norvège	3	152	155
Oman	21	27	46
Pakistan	4	11	157
Palau	1	3	4
Palestine (Bande de Gaza)	0	0	1
Palestine (Cisjordanie)	0	1	12
Panama	3	18	58
Papouasie-Nouvelle-Guinée	4	16	32
Paraguay	4	7	19
Pérou	21	43	71
Philippines	29	62	492
Pologne	32	316	349
Portugal	27	430	463
Porto Rico	2	45	61
Qatar	4	15	40
Réunion	3	5	15
Roumanie	39	39	69
Russie	194	754	962
Rwanda	2	9	49
Sainte-Hélène	1	0	3
Saint-Kitts-et-Nevis	0	3	3
Sainte-Lucie	0	5	8
Saint Pierre et Miquelon	0	1	1
Saint-Vincent-et-les-Grenadines	0	5	5
Samoa	7	12	20
Saint-Marin	1	0	1
Sao Tomé et Príncipe	1	2	7
Arabie Saoudite	1	2	59
Sénégal	5	22	65
Serbie	0	1	1
Seychelles	2	8	24
Sierra Leone	1	7	25
Singapour	90	315	1708
Slovaquie	7	97	106
Slovénie	2	34	36
Îles Salomon	0	4	9
Somalie	3	5	34
Afrique du Sud	566	2501	4633
Sud-Soudan	2	7	18
Espagne	357	2762	3203
Sri Lanka	4	29	114
Soudan	2	4	22
Suriname	0	6	6
Svalbard	0	3	3
Swaziland	4	13	23
Suède	14	255	269
Suisse	17	538	559

Pays	Préférés	Sans prépaiement	Total
Syrie	3	0	0
Taiwan	8	17	17
Tadjikistan	3	1	4
Tanzanie	23	95	179
Thaïlande	88	439	1425
Timor-Leste	1	4	24
Togo	1	9	38
Tonga	8	20	25
Trinité-et-Tobago	1	9	10
Tunisie	25	77	184
Turquie	82	412	776
Turkménistan	1	1	2
Îles Turques-et-Caïques	0	4	7
Tuvalu	0	2	3
Ouganda	11	42	128
Ukraine	47	163	212
Émirats arabes unis	75	260	442
Royaume-Uni	117	1434	1557
États-Unis	248	6529	13510
Uruguay	6	13	27
Ouzbékistan	7	6	13
Vanuatu	10	17	23
Cité du Vatican	0	0	0
Venezuela	0	2	14
Vietnam	20	60	206
Îles Vierges	2	6	11
Wallis et Futuna	0	2	2
Sahara occidental	0	0	5
Yémen	2	0	22
Zambie	10	26	91
Zimbabwe	7	271	274

Notes

Prestataires de services sans prépaiement

Cela inclut les fournisseurs acceptant les garanties de paiement (GOP) et les fournisseurs de cartes flash (FTC). EC négocie également des accords de paiement sans numéraire au cas par cas, lorsque le client le demande.

Prestataires au total

Le nombre total de prestataires comprend tous les partenaires, les prestataires préférés, les autres prestataires du réseau, les prestataires neutres, les prestataires à éviter et les prestataires figurant sur la liste noire. De nombreux hôpitaux ont plusieurs praticiens médicaux indépendants. Certains Euro-Centers les répertorient sous les hôpitaux, et ils n'apparaissent pas dans ce tableau.

Général

Les données proviennent de Globo (système de gestion des dossiers), Mars 2026. Le réseau est mis à jour quotidiennement.



- Regional Euro-Centers
- Euro-Center Holding

Un partenaire, une solution complète.

Euro-Center Holding SE
+420 221 860 330
commercial@euro-center.com
euro-center.com

EURO-CENTER
Local Assistance - Worldwide

