



# Descripción general de la red de proveedores **2026**





# Hemos construido una red de 71.000 instalaciones médicas. En todo el mundo.

**Euro-Center posee una de las mejores redes de proveedores en todo el mundo, cubriendo todos los países y territorios en el mundo.**

Se basa en las habilidades y los conocimientos locales de los especialistas en gestión de redes locales e internacionales. La red es flexible, dinámica y orientada a atender a un grupo de clientes diverso con diferentes requisitos.

## Amplia red mundial de proveedores

**11 oficinas regionales de Euro-Center y centros de asistencia médica 24/7 cubren todos los países y territorios del mundo**

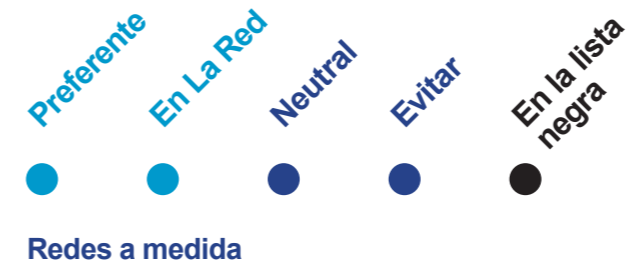
Red global basada en el conocimiento y la experiencia local. Personal local e internacional multilingüe que da como resultado soluciones locales únicas.

## La red en números

**Euro-Center utiliza una base de datos avanzada hecha a medida que enumera todos los proveedores**

71.507 proveedores seleccionados en todo el mundo.  
 4.989 socios y proveedores preferidos.  
 37.254 proveedores de servicios sin efectivo.  
 Volumen de casos en 2025: 170.000.  
 El 80% de todos los pagos fueron a aprox. 1.500 socios y proveedores preferidos.  
 Además de los proveedores médicos, la red incluye hoteles, empresas de transporte, servicios de asistencia local, operadores turísticos, opciones de evacuación no médicas, empresas de seguridad, etc.

## Identificación del proveedor adecuado



Para garantizar el control de calidad, todos los proveedores médicos se clasifican de acuerdo con estrictos criterios médicos, lo que resulta en una cooperación perfecta, una gestión eficaz de los casos y una satisfacción de los consumidores.

Euro-Center no está afiliado a ningún proveedor médico y, por lo tanto, es objetivo al elegir los proveedores apropiados, en función de consideraciones de calidad y costo. Esto se aplica especialmente a la selección de ambulancia aérea (AA) y otros proveedores de transporte, así como a los destinos apropiados.

Redes a medida para empresas en áreas remotas en todo el mundo de acuerdo con las especificaciones del cliente. Acuerdos de facturación directa a medida con proveedores específicos elegidos por el cliente. Informes de evacuación, visitas especializadas y servicios relacionados.

Colocación instantánea inicial o ad hoc de garantía de pago/verificación de beneficios en los proveedores en cuestión. Acuerdos de facturación directa y opciones de „flash the card“ para personas cubiertas.

## Servicio sin efectivo en todo el mundo

**Nuestros clientes se benefician de una extensa red de proveedores de servicios sin efectivo. Las personas cubiertas no necesitan preocuparse por los pagos en efectivo: Euro-Center se encarga de ello.**

## Una red dinámica en constante desarrollo

**Las inspecciones del sitio se llevan a cabo continuamente, lo que resulta en ideas y relaciones incomparables. Esto incluye también reuniones con proveedores no médicos, como conductores, embajadas y autoridades locales; demostrando ser valioso en el manejo suave de la caja.**

Investigación continua de casos documentales y ad hoc por parte de los equipos de desarrollo de redes. Cuestionarios enviados rutinariamente a los proveedores y calidad comprobada. Actualizaciones en vivo en el sistema de casos de la CE que permiten a los coordinadores de casos globales de la CE acceso las 24 horas del día, los 7 días de la semana, a los últimos conocimientos locales sobre proveedores.

## Uso limitado de terceras partes

Euro-Center se esfuerza por no utilizar terceras partes a menos que en circunstancias específicas y limitadas.

## Contención de costos

**Excelentes resultados de contención de costos logrados a través de las siguientes herramientas:**

Logros documentados de contención de costos.  
 Descuentos por volumen.  
 Negociación de acuerdos contractuales.  
 Los Euro-centers locales obtienen tarifas locales.  
 Reclamaciones y auditorías médicas.  
 Descuentos por pronto pago.  
 Utilización de acuerdos bilaterales de asistencia sanitaria entre países.  
 Orientación de las personas cubiertas a proveedores preferidos.  
 Gestión local de casos.

## Año 2025 en números:

Número de facturas pagadas  
**208.088**

Ahorro %  
**16,74% a nivel mundial ;  
54,80% en EE. UU.**

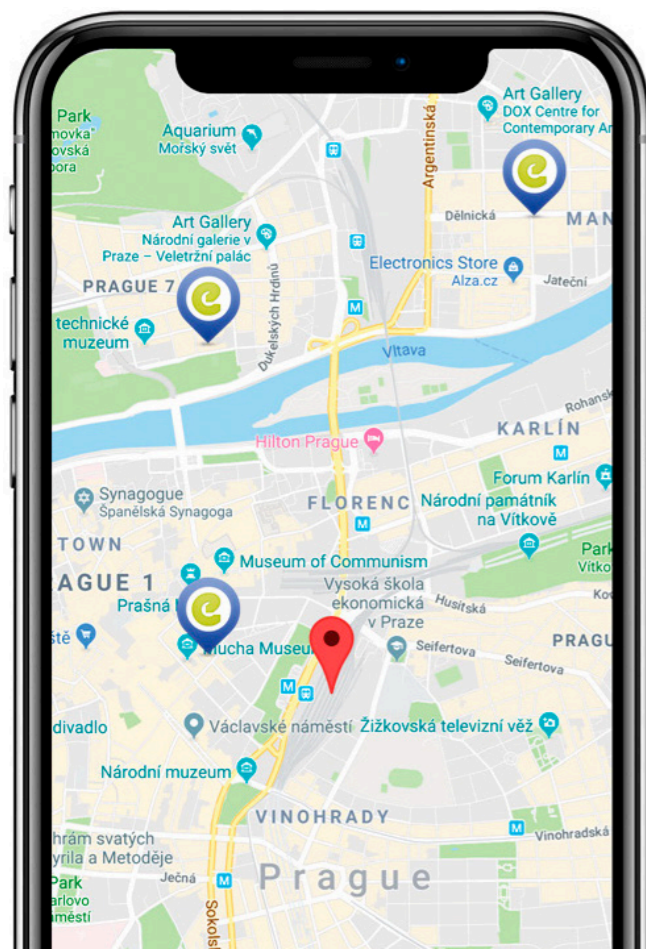
Total de pagos  
**EUR 180.377.715  
USD 24.816.671**

Ahorro total  
**EUR 36.310.599  
USD 12.973.850**

Número de proveedores pagados

**13.300**

# Soluciones electrónicas.



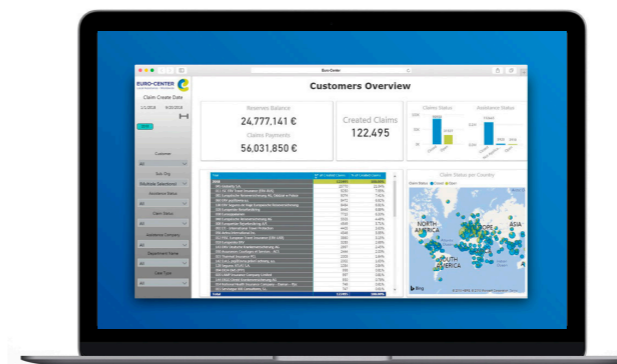
## Red de proveedores de aplicaciones móviles

**Los asegurados pueden ser dirigidos a proveedores seleccionados por Euro-Center a través de una aplicación que proporciona la siguiente información:**

Datos derivados de la red mundial de proveedores de Euro-Center. La dirección garantiza la calidad y la contención de costes.

La búsqueda de proveedores se puede filtrar por tipo de proveedor. Búsqueda en el mapa dentro de un radio determinado.

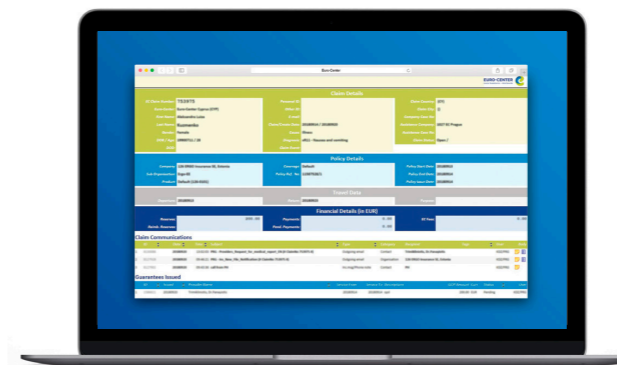
Datos de contacto de proveedores y/o empresa de asistencia. Paquete estándar que enumera los principales proveedores sin pago o soluciones extendidas en todo el mundo.



## Informes de Power BI

**Nuestros clientes reciben estadísticas sobre los siniestros desde la nube.**

Los datos incluyen facturas/siniestros, reservas, ahorros, tipo de casos/diagnósticos, ubicación geográfica, edad del asegurado, estadísticas proporcionadas y mucho más. Accesible desde cualquier dispositivo actualizado en tiempo real.



## GloboWeb

**Globoweb es nuestro sistema de interfaz de siniestros en línea. Los clientes se pueden acceder y gestionar sus casos en tiempo real.**

Permite el acceso de los coordinadores de asistencia a los casos, así como a los documentos pertinentes: informes médicos, garantías de pagos, facturas, etc.

# Proveedores de servicios totales, preferidos y sin efectivo.

**País**  
Preferente  
Sin pago  
Total

Afganistán	1	4	33
Albania	7	54	62
Argelia	4	15	35
Samoa Americana	1	1	3
Andorra	5	13	19
Angola	14	33	84
Anguila	1	2	3
Antigua y Barbuda	1	7	9
Argentina	8	30	60
Armenia	1	9	10
Aruba	0	11	14
Australia	364	8107	9254
Austria	175	383	568
Azerbaiyán	1	8	10
Bahamas	1	22	27
Baréin	2	9	24
Bangladesh	2	4	47
Barbados	3	20	36
Bielorrusia	3	27	30
Bélgica	17	248	266
Belice	0	1	4
Benin	2	9	24
Bermudas	3	12	16
Bután	0	0	16
Bolivia	3	11	22
Bosnia y Herzegovina	1	54	56
Botswana	5	35	69
Brasil	127	356	1111
Islas Vírgenes Británicas	2	3	5
Brunéi	2	2	17
Bulgaria	15	49	91
Burkina Faso	3	6	31
Birmania	6	27	123
Burundi	3	6	14
Camboya	6	37	123
Camerún	4	19	78
Canadá	33	599	810
Cabo Verde	9	21	49
Islas Caimán	1	8	9
República Centroafricana	2	3	15
Chad	2	6	20
Chile	7	15	39
China	223	286	496
Isla de Navidad	0	1	1
Islas Cocos (Keeling)	0	1	1
Colombia	18	46	79
Comoras	1	1	5
Congo, República Democrática del	6	19	56
Congo, República del	2	3	22
Islas Cook	0	3	6

**País**  
Preferente  
Sin pago  
Total

Costa Rica	9	35	102
Costa de Marfil	4	15	33
Croacia	14	157	171
Cuba	53	53	56
Chipre	25	109	189
República Checa	28	132	290
Dinamarca	24	384	410
Yibuti	1	4	15
Dominica	0	2	4
República Dominicana	21	76	98
Ecuador	3	11	39
Egipto	25	144	278
El Salvador	2	9	20
Guinea Ecuatorial	2	5	10
Eritrea	2	2	6
Estonia	1	31	32
Etiopía	3	17	60
Islas Falkland (Islas Malvinas)	1	1	1
Islas Feroe	1	2	3
Fiji	14	46	62
Finlandia	17	233	251
Francia	374	1335	1711
Guayana Francesa	0	0	1
Polinesia Francesa	43	144	158
Gabón	1	7	33
Gambia	2	9	26
Georgia	3	24	28
Alemania	70	6912	7002
Ghana	3	38	140
Gibraltar	1	7	8
Grecia	94	414	633
Groenlandia	1	17	18
Granada	1	4	4
Guadalupe	1	2	3
Guam	2	5	14
Guatemala	3	9	25
Guernsey	0	10	10
Guinea	2	5	14
Guinea-Bissau	2	2	16
Guyana	0	0	1
Haití	0	3	8
Honduras	2	9	15
Hong Kong	25	41	91
Hungría	5	89	95
Islandia	3	20	23
India	36	123	803
Indonesia	30	149	601
Irán	6	0	18
Irak	5	1	92
Irlanda	6	185	195

**País**  
Preferente  
Sin pago  
Total

Isla de Man	0	4	4
Israel	10	43	82
Italia	163	805	977
Jamaica	2	21	27
Japón	123	538	1302
Jersey	0	6	9
Jordania	5	14	29
Kazajistán	20	9	29
Kenia	24	181	374
Kiribati	0	4	6
Corea, Norte	0	0	3
Corea, Sur	15	24	192
Kuwait	8	7	16
Kirguizistán	5	6	11
Laos	1	6	25
Letonia	7	54	61
Líbano	3	3	5
Lesotho	2	10	21
Liberia	4	8	29
Libia	4	9	39
Liechtenstein	0	5	5
Lituania	5	42	47
Luxemburgo	3	43	46
Macao	2	7	10
Macedonia	1	19	20
Madagascar	5	11	33
Malawi	26	10	19
Malasia	9	66	499
Maldivas	1	4	58
Malí	8	22	46
Malta	10	19	28
Islas Marshall	1	3	6
Martinica	3	3	3
Mauritania	3	4	22
Mauricio	8	24	52
Mayotte	0	0	4
Mexiko	92	211	841
Micronesia, Estados Federados de	1	10	11
Moldavia	1	3	3
Mónaco	2	10	12
Mongolia	1	2	2
Montenegro	5	77	84
Marruecos	22	105	260
Mozambique	7	23	71
Namibia	10	177	300
Nauru	0	0	1
Nepal	7	46	169
Países Bajos	12	400	412
Antillas Neerlandesas	2	6	6
Nueva Caledonia	20	62	72

**País**  
Preferente  
Sin pago  
Total

Nueva Zelanda	127	1614	1854
Nicaragua	1	3	11
Níger	2	4	12
Nigeria	13	57	167
Niue	2	2	3
Isla Norfolk	0	1	1
Islas Marianas del Norte	0	2	3
Noruega	3	152	155
Omán	21	27	46
Pakistán	4	11	157
Palau	1	3	4
Palestina ( Franja de Gaza)	0	0	1
Palestina (Cisjordania)	0	1	12
Panamá	3	18	58
Papúa Nueva Guinea	4	16	32
Paraguay	4	7	19
Perú	21	43	71
Filipinas	29	62	492
Polonia	32	316	349
Portugal	27	430	463
Puerto Rico	2	45	61
Catar	4	15	40
Reunión	3	5	15
Rumanía	39	39	69
Rusia	194	754	962
Ruanda	2	9	49
Santa Elena	1	0	3
San Cristóbal y Nieves	0	3	3
Santa Lucía	0	5	8
San Pedro y Miquelón	0	1	1
San Vicente y las Granadinas	0	5	5
Samoa	7	12	20
San Marino	1	0	1
Santo Tomé y Príncipe	1	2	7
Arabia Saudita	1	2	59
Senegal	5	22	65
Serbia	0	1	1
Seychelles	2	8	24
Sierra Leona	1	7	25
Singapur	90	315	1708
Eslovaquia	7	97	106
Eslovenia	2	34	36
Islas Salomón	0	4	9
Somalia	3	5	34
Sudáfrica	566	2501	4633
Sudán del Sur	2	7	18
España	357	2762	3203
Sri Lanka	4	29	114
Sudán	2	4	22
Surinam	0	6	6

**País**  
Preferente  
Sin pago  
Total

Svalbard	0	3	3
Suazilandia	4	13	23
Suecia	14	255	269
Suiza	17	538	559
Siria	3	0	0
Taiwán	8	17	17
Tayikistán	3	1	4
Tanzania	23	95	179
Tailandia	88	439	1425
Timor-Leste	1	4	24
Togo	1	9	38
Tonga	8	20	25
Trinidad y Tobago	1	9	10
Túnez	25	77	184
Turquía	82	412	776
Turkmenistán	1	1	2
Islas Turcas y Caicos	0	4	7
Tuvalu	0	2	3
Uganda	11	42	128
Ucrania	47	163	212
Emiratos Árabes Unidos	75	260	442
Reino Unido	117	1434	1557
Estados Unidos	248	6529	13510
Uruguay	6	13	27
Uzbekistán	7	6	13
Vanuatu	10	17	23
Ciudad del Vaticano	0	0	0
Venezuela	0	2	14
Vietnam	20	60	206
Islas Vírgenes	2	6	11
Wallis y Futuna	0	2	2
Sáhara Occidental	0	0	5
Yemen	2	0	22
Zambia	10	26	91
Zimbabue	7	271	274

## Notas

### Proveedores sin pago

Esto incluye a los proveedores que aceptan garantía de pago (GOP) y a los proveedores que aceptan la tarjeta flash (FTC). EC también negocia acuerdos sin pago en efectivo de forma individual, cuando un cliente lo solicita.

### Proveedores totales

En la red quedan incluidos los proveedores preferidos, los neutrales, los que se debería evitar y los rechazados. Algunos hospitales ofrecen personal médico independiente. No obstante, no aparecen en esta tabla.

## General

Los datos provienen de Globo, marzo de 2026. La red se actualiza diariamente.



- Regional Euro-Centers
- Euro-Center Holding

# Un socio, una solución completa

Euro-Center Holding SE  
+420 221 860 330  
commercial@euro-center.com  
euro-center.com

**EURO-CENTER**  
Local Assistance - Worldwide

